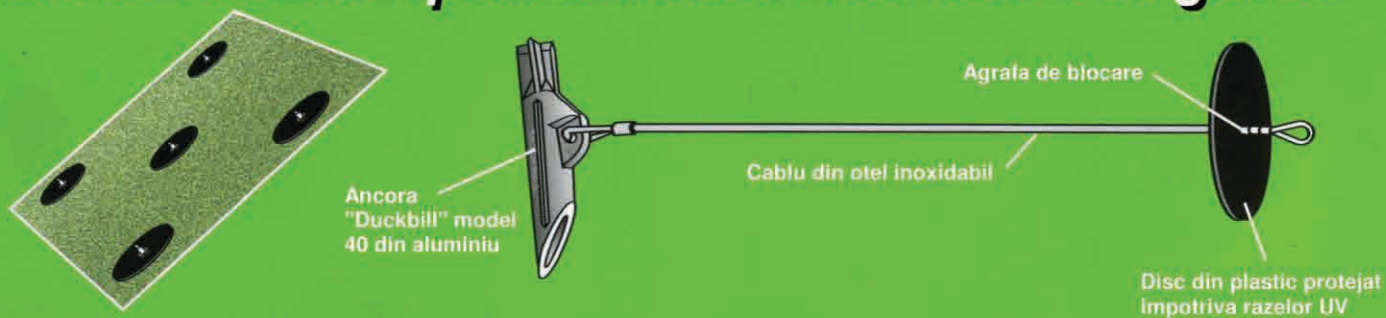
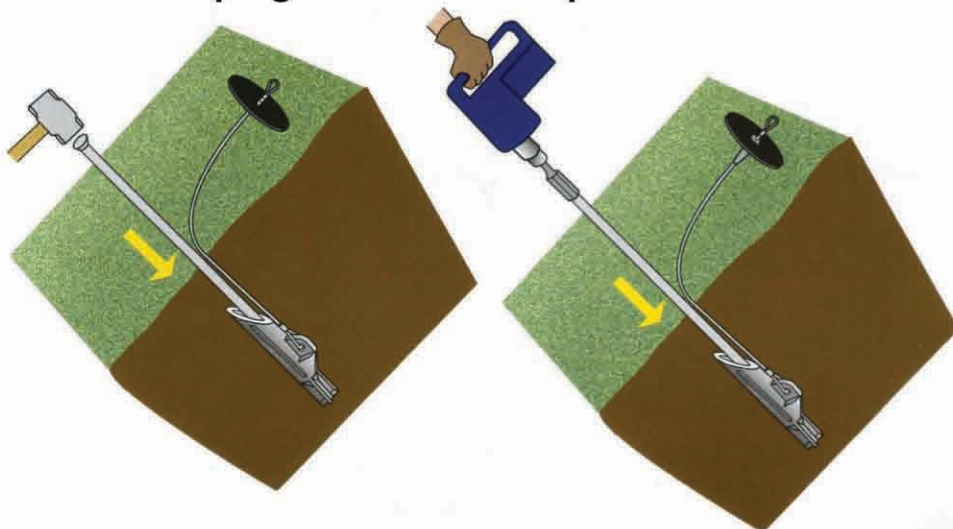


Sistem de ancorare pentru fixarea covorului de gazon



Impingerea ancorei in pamant



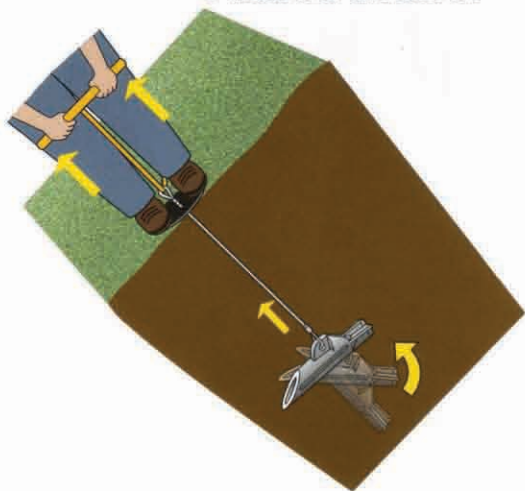
1. Dupa ce plasa a fost asezata peste terenul afectat/care trebuie protejat, bateti ansamblul ancorei in pamant folosind un ciocan baros sau un pickhammer.

Scoaterea dornului



2. Dupa ce ati ingropat ancora la adancimea indicata, scoateti dornul de instalare.

Fixarea ancorei




3. Introduceti carligul de blocare al ancorei prin bucla de la capatul cablului. Pasiti pe discul de plastic si trageți de carlig care va roti ancora in pozitia "blocat". Impingeti plumbul de blocare al cablului pana cand apasa pe discul de plastic.



4. Setati (gofrati) butonul de blocare deasupra discului de plastic.

Finalizare



5. Taiati cu un cleste de sarma cablul de deasupra discului de plastic care a ramas in plus.

(vezi metoda de instalare foarte rapida)



Ciocan baros



Ciocan "prin alunecare"



Pick-hammer - electric, cu baterie, hidraulic si/sau pneumatic



Fixarea ancorei



Introduceti carligul de blocare al ancorei prin bucla de la capatul cablului.



Trageti de carlig rotind ancora in pozitia blocat.



SC SPECTRUM CONSTRUCT SRL
Str. Eroului nr. 169, Comuna Chiajna
judetul Ilfov - 077040
ROMANIA
Tel: (+40) 21.436.04.96
Fax: (+40) 21.436.01.86
Tel: (+40) 746.123.333 / 720.527.760
E-mail: office@spectrum-construct.ro
www.spectrum-construct.ro

*Garantăm
o eleganță durabilă*

